

Г. ГЕЛОВ

# ИГРАЕМ И ПОЁМ

КНИЖКА-ТЕАТР

ИЗДАТЕЛЬСТВО  
• МАЛЫШ •  
1970





Дорогие ребята! Хотите показать своим друзьям малышам весёлый концерт с песнями и пляской?

На страницах этой книжки нарисованы куклы-артисты, напечатаны ноты и слова песен, многие из которых вы, наверное, знаете.

Приготовьте ножницы, клей, картон, тонкие резинки, четыре напёрстка или пластмассовых колпачка (от флаконов), лоскутки, иголку и нитки.

По линиям, разделяющим страницы, отрежьте рисунки кукол. У вас останется книжка с нотами и словами песен. Фигурки кукол наклейте на картон и, когда клей высохнет, аккуратно вырежьте.

Возьмите куклу, положите её на тыльную сторону ладони и укрепите надетой сверху резинкой так, как показано на рис. 1. Указательный и средний пальцы руки будут ногами куклы. На эти пальцы наденьте напёрстки или колпачки (рис. 2). Для гусей сделайте лапы из картона, как показано на рис. 2, и покрасьте их в красный или оранжевый цвет. На пальцы-лапы зайца и мишки наденьте поверх колпачков чулочки, сшитые из лоскутков (для этого можно взять пальцы от старой перчатки).

Ёлочки используйте как декорации. Чтобы они были устойчивыми, приклейте к ним клапаны, как показано на рис. 4. Теперь всё готово.


Наденьте кукол на правую и на левую руки и прорепетируйте пляску, напевая одну из песен. Можно показывать пляску кукол на столе, но лучше сделать из фанеры или картона такую сцену, как на рис. 3, и сшить занавес.

Сцену надо поставить на край стола, за которым вы будете показывать артистов. Сцена должна быть чуть-чуть выше фигурки. Тогда зрители не будут видеть ваши руки.




## НА ЗЕЛЁНОМ ЛУГУ


Скоро




На зе - лё - ном лу - гу, их!



вох! Раз на - шёл я ду - ду, их!



вох! То не дуд - ка бы - ла, их!




вох! Ве - се - лу - ха бы - ла, их! вох!

Стал я в дудочку играть, их! вох!  
Стали все подпевать, их! вох!  
Стали все подпевать, их! вох!  
Да под дудку плясать, их! вох!









## КАК У НАШИХ У ВОРОТ

Довольно быстро






Муха песенки поёт,  
Муха песенки поёт,  
Ай, люли, вот поёт. (2 раза)  
Комар музыку ведёт,  
Комар музыку ведёт,  
Ай, люли, вот ведёт. (2 раза)  
Стрекоза плясать пошла,  
Муравья с собой звала,  
Ай, люли, позвала. (2 раза)  
— Муравейка, милый мой,  
Попляши-ка ты со мной,  
Ай, люли, ты со мной. (2 раза)  
— Уж я рад бы поплясать,  
Да устал я — мне не встать.  
Ай, люли, мне не встать. (2 раза)

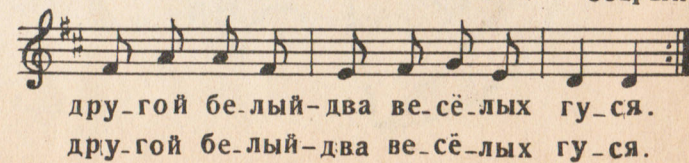
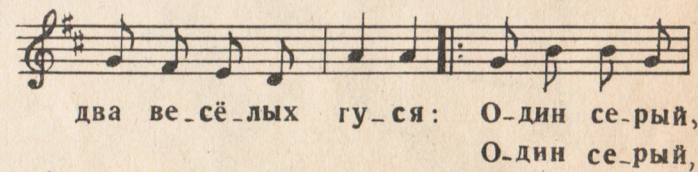









## ВЕСЁЛЫЕ ГУСИ

Не очень скоро






Вытянули шеи,  
 У кого длиннее!  
 Один серый, другой белый — } 2 раза  
 У кого длиннее!  
 Мыли гуси лапки  
 В луже у канавки,  
 Один серый, другой белый — } 2 раза  
 Спрятались в канавке.  
 Вот кричит бабуся:  
 „Ой, пропали гуси!  
 Один серый, другой белый — } 2 раза  
 Гуси мои, гуси!“  
 Выходили гуси,  
 Кланялись бабуся,  
 Один серый, другой белый — } 2 раза  
 Кланялись бабуся.







## МИШКА С КУКЛОЙ ПЛЯШУТ ПОЛЕЧКУ

Перевод Н. Найдёновой.  
Музыка и слова М. Качурбиной

Оживлённо

Миш - ка с кук - лой бой - ко то - па - ют,  
бой - ко то - па - ют, по - смот - ри!  
И в ла - до - ши звон - ко хло - па - ют,  
звон - ко хло - па - ют: раз, два, три!  
Миш - ке ве - се - ло, о - чень ве - се - ло,





Мишка с куклой бойко топают,  
Бойко топают, посмотри,  
И в ладоши звонко хлопают,  
Звонко хлопают: раз, два, три!  
Мы попробуем эту полечку,  
Эту полечку станцевать.  
Разве можем мы, разве можем мы,  
Разве можем мы отставать!









## ЗАИНЬКА

Обработка Н. Римского-Корсакова


Не очень скоро



За - инь - ка, вы - хо - ди,




се - рень - кий, вы - хо - ди. Вот так, э - дак



вы - хо - ди, вот так, э - дак вы - хо - ди.



Заинька, повернись,  
Серенький, повернись,  
Вот так, эдак повернись! (2 раза)  
Заинька, топни ножкой,  
Серенький, топни ножкой,  
Вот так, эдак топни ножкой! (2 раза)  
Заинька, попляши,  
Серенький, попляши,  
Вот так, эдак попляши! (2 раза)








## КАК ПОШЛИ НАШИ ПОДРУЖКИ


Весело



Как пош-ли на-ши под-ружки в лес по



я-го-ды гу-лять. Се-ю, ве-ю, ве-ю,




вью, в лес по я-го-ды гу-лять.



Они ягод не набрали,  
Лишь подружку потеряли.  
Сею, вею, вею, вью,  
Лишь подружку потеряли.

Что любимую подружку,  
Катеринушку.  
Сею, вею, вею, вью,  
Катеринушку.

Ты, ау, ау, Катюша,  
Наша милая подружка,  
Сею, вею, вею, вью,  
Наша милая подружка.







## ЁЛКА


Слова Н. Найдёновой

Музыка Т. Попатенко


Умеренно



Бле - стят на ёл - ке бу - сы, хло -



- пуш - ки и звез - да. Мы лю - бим на - шу



ёл - ку — да, да, да!



Снегурка в белой шубке  
Приходит к нам всегда.  
Мы с ней поём и пляшем,  
Да, да, да!  
И Дед Мороз весёлый —  
Седая борода —  
Приносит нам подарки  
Да, да, да!







## ЁЛКА

Слова Н. Найдёновой

Музыка Т. Попатенко

Умеренно

*mf*








## ВЕСЕЛЯТСЯ ВСЕ ИГРУШКИ


Слова Е. Серовой

Музыка В. Витлина

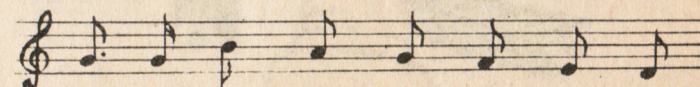
Оживлённо




Ба - ра - ба - нят ба - ра - ба - ны:



тра - та - та, тра - та - та.



Пля-шут кук-лы Та - ня с Ва - ней,-



что за кра - со - та!



Танцевать пошли матрёшки,  
Шире круг, шире круг.  
Вместе хлопнули в ладошки:  
Тук-тук-тук, тук-тук-тук!  
Забренчали погремушки:  
Динь-динь-день, динь-динь-день!  
Веселятся все игрушки  
Целый день, целый день.








Рис. 1

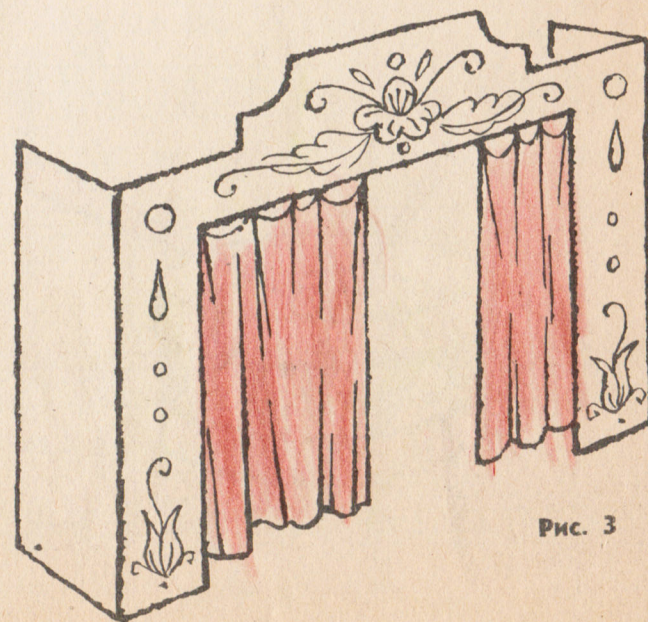


Рис. 3






Рис. 2




Рис. 4



16 к.



Г. В. Генов  
ИГРАЕМ И ПОЁМ  
КНИЖКАТЕАТР  
ДЛЯ ДЕТЕЙ МЛАДШЕГО  
ШКОЛЬНОГО ВОЗРАСТА  
Художники Н. Минаева

Редактор  
О. Оводова  
Художественный редактор  
Д. Пчёлкина  
Технический редактор  
И. Колодная  
Корректоры  
С. Бланкштейн, Н. Шадрина

Сдано в производство 17/V-69 г. Подписано в печать 29/X-70 г. Тираж 100 000. Бумага № 1 60x90/8. Печ. л. 2,5. Уч.-изд. л. 1,5. Изд. № 1420. Заказ № 1895.

По оригиналам издательства «МАЛЫШ» Комитета по печати при Совете Министров РСФСР. Московский комбинат бумажных изделий Главного управления промышленности по производству игрушек «Росглавигрушка» Министерства лёгкой промышленности РСФСР. Москва, Люсиновская, 30.