

В ПОМОЩЬ ВСЕОБЩЕМУ  
ВОЕННОМУ ОБУЧЕНИЮ



Полковник Н. ПЕТРОВ

# УЛИЧНЫЕ БОИ

ОГНЗ • ГОСПОЛИТИЗДАТ

ЛЕНИНГРАД • 1942

Полковник Н. ПЕТРОВ

# УЛИЧНЫЕ БОИ



ОГИЗ • ГОСПОЛИТИЗДАТ  
ЛЕНИНГРАД • 1942

Редактор *А. Трахачев*

---

Подписано к печ. 28/X 1942 г. Объем 2 печ. л. 1,64 авт. л.

31104 тип. зн. в 1 п. л. Тираж 15000 экз. М 10054 Заказ. № 486.

---

4-й тип. ОГИЗд им. Евг. Соколовой.

## **КАЖДЫЙ СОВЕТСКИЙ ПАТРИОТ, СПОСОБНЫЙ ДЕРЖАТЬ ОРУЖИЕ, ВСТАЕТ НА ЗАЩИТУ РОДНОГО ГОРОДА**

Советский народ ведет беспрецедентную в истории войну против немецких фашистов. На огромном пространстве от Арктики до Черного моря наша доблестная Красная Армия, Военно-Морской и Военно-Воздушный Флоты истребляют гитлеровские банды. Враг истекает кровью, но он еще не оставил своих подлых замыслов превратить оводободолубивый советский народ в своих рабов.

Осатанелые полчища фашистских бандитов с остервенением лезут на наши города. В тех населенных пунктах, которые временно захвачены врагом, ежедневно и ежечасно творится кровавая расправа над мирным населением.

Ворвавшись в советские города и села, враг беспощадно грабит население. Гитлеровские бандиты грабят не только фабрики и заводы, городское хозяйство, но и квартиры мирных жителей — забирают все, вплоть до детской рубашонки.

Враг жестоко расплатится за пролитую кровь наших отцов и матерей, наших братьев и сестер, наших детей.

Отольются врагу слезы замученных им невинных тружеников. Близок час возмездия! Смерть за смерть! Беспощадное истребление гитлеровских мерзавцев всюду и везде!

Города нашей необъятной родины за годы Советской власти, за годы Сталинских пятилеток усилиями свободного и счастливого народа превращены в промышленные, культурные, благоустроенные центры.

Сотни новых городов построили за этот период трудящиеся своими собственными руками.

Каждая фабрика и каждый завод, дом, улица, парк, бульвар, площадь, памятник советского города, школа, театр говорят

о той большой заботе, которую повседневно проявляют Партия и Правительство для удовлетворения материальных и культурных запросов своего народа.

«Это мой город!» с неоспоримым правом говорят советские патриоты о своем городе. В нем они боролись на баррикадах, свергая капитализм, в нем они трудились на благо социалистической родины, в нем они учились и воспитывали в себе качества нового, советского человека. Для советского гражданина город является родным и бесконечно дорогим.

Вот почему Красная Армия, отряды Народного ополчения, самообороны и все граждане в дни Великой отечественной войны показывают чудеса героизма, отваги и мужества, отстаивая свои города и села и яростно уничтожая полчища гитлеровских фашистских банд.

Советский народ показал образцы беззаветного мужества при защите своих городов в героические дни гражданской войны. Навсегда останутся в памяти трудящихся борьба за Царицын, проходившая под руководством товарища Сталина,

борьба за Астрахань, проходившая под руководством незабвенного Сергея Мироновича Кирова.

Для ленинградцев особенно памятен девятнадцатый год, когда весной и осенью петроградский пролетариат, под непосредственным руководством Ленина и Сталина, отстаивал от банд Юденича колыбель пролетарской революции — Красный Петроград. На Пулковских высотах, на фабриках и заводах, под обстрелом вражеской артиллерии на общественных работах на улицах города — всюду наши люди проявляли беззаветную храбрость, инициативу и преданность родине.

Героически отстаивает свои города советский народ и в дни Великой отечественной войны.

Ежедневные сообщения Советского информационного бюро, письма с фронта, публикуемые в нашей печати, показывают новые яркие образцы доблести и героизма наших вооруженных сил и всего советского народа при защите от вра-

гов своих городов и других населенных пунктов.

Вот, например, как встречали врага в городе Н.

«Противник дважды пытался взять штурмом первую линию обороны украинского города Н., но каждый раз отбрасывался с большими потерями для него. Батареи противотанковых пушек лейтенанта Аббакумова, старшего лейтенанта Комзина и лейтенанта Тренина уничтожили 18 вражеских танков. Артиллерийским и пулеметным огнем расстреляно больше 1500 немецких солдат. В третий раз фашисты бросили полк дивизии СС. В ожесточенном бою часть капитана Брюшкова уничтожила до 500 солдат и офицеров этого полка.

На третий день боев наши войска заняли новые позиции в черте города. Красноармейцы и народные ополченцы с исключительной отвагой обороняли каждую улицу, каждый дом города. Первые фашистские танки прорвались на Николаевскую улицу. Головной танк наскокил на мину и взорвался. Два следую-



щих танка попытались объехать взорвавшийся танк, но на них посыпались ручные гранаты и бутылки с горючим. Танки сгорели. Несколько других вражеских машин прорвалось по улице Фрунзе в центр города и здесь попало под огонь противотанковых пушек капитана Разумова. Четыре разбитых немецких танка загородили улицу. Остальные, сгрудившиеся на улице, танки были уничтожены гранатами. Ожесточенный бой разгорелся на Пушкинской улице. Бойцы подразделения старшего лейтенанта Трубокурова пропустили шесть танков противника, но когда показалась немецкая пехота, красноармейцы открыли по ней пулеметный огонь. На мостовой осталось более 150 немецких солдат и офицеров.

На каждой улице фашистов встречали советские пули, гранаты, снаряды и мины. 16 часов продолжался ожесточенный бой внутри города. Героизм и мужество проявили при защите города народные ополченцы. Взвод бойцов, состоящий из рабочих железнодорожных мастерских, под командованием т. Корнеева, связками гра-

нат и бутылками с горючим уничтожил 3 немецких танка. Взвод Народного ополчения под командованием т. Королева остановил пулеметным огнем немецкую роту. На мостовой осталось до 50 фашистских солдат.

На подступах к Н. и на улицах города немцы потеряли убитыми и ранеными более 10 тысяч солдат и офицеров, около 40 танков и бронемашин, до 20 орудий, много пулеметов и 100 грузовых автомашин». <sup>1</sup>

Каждый город, временно занятый врагом, усыпан фашистскими трупами. Вступая в советские города, десятки тысяч фашистских бандитов находят себе в них могилу.

В особенности упорные бой происходили при защите Киева.

Сотни тысяч фашистских громил и грабителей уже нашли себе могилу на подступах к нашим городам. Гарнизон и население Одессы, героически сражаясь

---

<sup>1</sup> Из сообщения Советского информбюро от 28 августа 1941 г.

за свой город, устилали подходы к нему тысячами вражеских трупов.

Героическая оборона Севастополя продолжалась 250 дней. За это время немецкие захватчики потеряли до 300 000 своих солдат и офицеров. Только за 25 дней непрерывного штурма города герои Севастополя разгромили 6 пехотных немецких дивизий, одну танковую дивизию, одну мото-мехбригаду, 4 отдельных полка и 3 румынских дивизии. За эти дни немцы потеряли до 150 000 своих солдат и офицеров убитыми и ранеными, свыше 250 танков и до 250 орудий. Более 300 немецких самолетов сбито над городом.

Ярость, упорство и стремительность действий покрывают беспримерными героизмом и славой защитников Сталинграда. Ни массированное применение танков, авиации и артиллерии, ни бешеный натиск все новых и новых фашистских полчищ не только не сломили упорства защитников Сталинграда, но ежедневно вселяют в них уверенность в победе; в ожесточеннейших боях наши части пе-

ремалывают живую салу и технику врага. Большая плотность огня, стойкость бойцов и яростные контратаки обуславливают успешность боев на улицах Сталинграда.

Характеризуя бои под Севастополем и Сталинградом, турецкая газета «Икдам» писала: «один только Севастополь боролся дольше, чем вся французская армия, один только Сталинград оказывает более упорное и сильное сопротивление, чем вся Европа» («Правда» № 278).

Великая отечественная война продолжается. Невзирая на огромные потери, разъяренный враг, истекая кровью, все лезет и лезет вперед. Он не замечает, что каждый шаг вперед приближает его к гибели. Взбесившийся зверь, покуда не издохнет под мощными ударами Красной Армии и всего советского народа, будет стремиться занимать наши новые города и населенные пункты. Давая сокрушительный отпор врагу, мы должны каждый дом в городе, каждую улицу превратить в крепость обороны.

Чтобы эта борьба была успешнее и

организованнее, все бойцы, командиры и политработники Красной Армии, все население городов должны быть хорошо знакомы с особенностями уличных боев в современных условиях.

В этой брошюре мы рассказываем о технике борьбы с врагом в населенном пункте.

---

## **УСЛОВИЯ БОРЬБЫ С ВРАГОМ В ГОРОДЕ**

**Используй выгодные условия маскировки в городе для внезапного огневого налета и удара по врагу гранатой и штыком!**

Войсковое подразделение, обороняющее фабрику или завод, квартал или дом, имеет большие возможности так расположить свою силу и огневые средства, чтобы она были скрыты от глаз врага.

Наблюдение в условиях города (так называемое горизонтальное наблюдение) ограничивается близлежащими домами и другими зданиями. Поэтому наступающие подразделения врага не могут установить месторасположение большинства огневых точек обороны до тех пор, пока этими точками не будет открыт огонь.

Артиллерийский огонь и бомбардировка с самолетов в условиях города не могут быть прицельными (по огневой точке). Враг вынужден вести артиллерийскую стрельбу и бомбардировку с самолетов, не видя цели, что значительно снижает эффективность такой стрельбы и бомбардировки.

Для борьбы с танками истребители с бутылками, наполненными горючей смесью, и связками гранат хорошо могут быть укрыты в нижних этажах, за стенами, в канализационных колодцах и т. д.

Определить силу обороняющегося подразделения и построения боевого порядка его в условиях города затруднительно. Хорошая маскировка огневых позиций и

живой силы способствует внезапному открытию огня с небольших дистанций, внезапной контратаке подразделений из дворов и удару по танкам связками гранат и бутылками с горючей смесью.

**Учти неизбежное распыление сил ворвавшегося в город врага и уничтожай его по частям!**

Врывающийся в город враг не может наступать большими массами (густыми боевыми порядками); он невольно будет дробиться, распыливаясь по многочисленным улицам города. Такое рассредоточение врага разобщает его усилия и сильно затрудняет управление.

На улицах города плотность боевых порядков наступающего врага будет колебаться от взвода до роты с танками (3—5 штук), минометами и отдельными орудиями. Обороняющийся должен учесть это, чтобы, подпустив врага, обрушиться на него огнем и смелой внезапной короткой контратакой, ударом гранаты и штыком прикончить его.

Как показал опыт уличных боев, для успешной борьбы с быстро маневрирующими фашистскими подразделениями надо использовать всякую остановку наступающих вражеских подразделений под воздействием нашего огня для перехода к стремительную контратаку небольшими группами. Только тогда противник, добытый гранатой и штыком, не сможет просачиваться к объекту обороны с другого направления. Такая оборона способна перемолоть значительные силы наступающего врага.

**Подготовь каждый дом, квартал, завод как неприступную крепость, бастион, используй для укрепления их каждый подходящий предмет!**

В городе с каменными и, особенно, с железобетонными домами имеется широкая возможность возводить оборонительные сооружения. Каждый дом, из которого можно установить наблюдение улицы, двора, площади, является хорошей позицией для пулеметчиков, стрелков и наблюдателей.



Стены дома не пробьет не только пуля, но и снаряд легкой артиллерии, попавший в стену с большого расстояния и под острым углом. Надо только заложить мешками с песком или кирпичами всю ширину окон, оставив лишь небольшие отверстия (бойницы) для ведения огня.

В городе всегда найдется материал для устройства препятствий против танков и пехоты, а также для сооружения баррикад на улицах. Надо все материалы взять на учет и во время организации обороны использовать их сообразно общему плану.

При подготовке города, улицы, дома к обороне все должно быть использовано. Начиная с таких больших мероприятий, как проведение перекопки улиц, возведение баррикад, использование электропроводов с высоким током, и кончая ящиками с песком или землей, тяжелыми предметами (ломы, утюги, ступки, гири, камни, гаечные ключи, ножи), — все должно быть пущено в ход.

**Воспользуйся тяжелым положением танков врага на улице, закрывай им выход, поджигай и взрывай!**

В бою на улицах города облегчаются условия борьбы с разнообразной техникой врага.

Фашисты широко применяют танки. Но в условиях города танки могут развивать огонь только вдоль улиц.

Большое количество танков на улице развернуться не может. Если же танки двигаются в затылок, то огонь вдоль улиц из всех танков вести невозможно.

На перекопанной рвом улице танки попадают в тупик. Это положение способствует забрасыванию танков связками гранат, бутылками с горючей смесью и уничтожению их огнем противотанковой артиллерии.

Если из заранее подготовленного материала соорудить завал на улице позади танков, то они попадают в «ловушку», где и уничтожаются.

Обход танками минированной улицы невозможен. Минирование дает хороший

результат, особенно если мины подвижные и могут за веревку или проволоку подтягиваться под танк.

Помни, что в городе легче подкрадываться к огненным позициям артиллерии врага; подобрался — уничтожай прислугу огнем, гранатой и штыком!

Массированный огонь артиллерии врага по какому-либо объекту города возможен только с окраин города, где нет сплошных построек, или с уже захваченных им больших городских площадей, но прицельность такого огня из-за ограниченности наблюдения низкая. Поражающее действие снарядов увеличивается за счет осколков кирпичей, камней, стекол и пр., образующихся при взрыве от разрушения зданий.

Однако осколочное действие снарядов ограничивается наличием домов, стены которых задерживают значительную часть осколков.

Возможность скрытно, прикрываясь домами, подойти к огневой позиции с автоматами и пулеметами облегчает борьбу

с артиллерией путем уничтожения личного состава артиллерийского расчета.

Снайперы с крыш домов должны уничтожать артиллерийских наблюдателей врага.

Те артиллерийские орудия врага, которые наступают в составе боевых порядков пехоты, особенно опасны огневым средствам обороны. Небольшие группы автоматчиков, выбрасываемые дворами навстречу наступающим частям, легко могут из засад уничтожать расчеты этих орудий и противотанковыми гранатами уничтожать материальную часть.

**Не давай врагу переправляться через реку и каналы города, а прижимай его к ним и уничтожай!**

Наличие рукавов реки и городских каналов сильно ограничивает маневр вражеской живой силы и танков. Река и каналы являются естественными рубежами, с учетом которых строится план обороны города.

**Разводящиеся мосты к моменту под-**

хода врага должны быть разведены, а сплошные — взорваны или минированы.

При успешно развивающейся контратаке необходимо теснить врага к этим рубежам, прижимать его к ним, окружать и уничтожать, во взаимодействии с легкими судами речной флотилии.

**Каждый дом, каждый камень твоего города тебе хорошо знаком, а врагу нет. Враг неизбежно будет путаться в незнакомых ему условиях. Помогай бойцам Красной Армии громить врага!**

Как бы враг ни изучил город по планам и через своих агентов, но местное население и войска, защищающие город, гораздо лучше знакомы с улицей, районом и всем городом. Знание города не только облегчает организацию обороны его, но облегчает маневрирование во время боя.

Большую помощь Красной Армии могут оказать проводники из числа местных жителей, хорошо знакомых с городом.

Трудящиеся города, отряды самообороны предприятий, готовясь к за-

щите города, должны использовать все силы и материалы для уничтожения врага.

В. И. Ленин еще в 1905 году указывал, что отряды должны вооружаться сами, кто чем может [ружье, револьвер, бомба, нож, кастет, палка, тряпка с керосином для поджога, веревка или веревочная лестница, лопата для стройки баррикад, пироксилиновая шашка, колючая проволока, гвозди (против кавалерии) и пр. и т. д.]; что ни в коем случае не следует ждать со стороны, сверху, извне помощи, а раздобывать все самим; что даже и без оружия отряды могут играть серьезнейшую роль, забираясь на верх домов, в верхние этажи и т. д. и осыпая войско камнями, обливая кипятком и т. д.; что при энергии организованный, сплоченный отряд — громадная сила.

Население, кроме активного участия с оружием в руках в обороне своего города вместе с частями Красной Армии, с большим успехом может выполнять множество подсобных задач, связанных

с обороной. Надо помогать, чем только возможно, Красной Армии громить ворвавшегося в город врага.

Население может выполнять ответственнойшую работу разведчиков, указывая своим, где собирается прорваться противник или его агенты. Оно может подносить патроны, пищу на огневые позиции бойцам, может быть проводниками наших маневрирующих подразделений по улицам и дворам.

Лучшие представители городского населения могут с успехом выполнять обязанности наблюдателей за действиями своих сил и сил врага.

Население должно выделить из своей среды санитаров, оказывающих помощь раненым и выносящих их из боя. Оно должно оказать помощь в сооружении завалов на улицах, выделять телефонистов, дежурящих у квартирных телефонов (в районе расположения своих частей), через которые поддерживается связь с соседями, с командиром и т. д.

Все население, участвующее в обороне определенного объекта, должно быть

**учете.** Нельзя допустить, чтобы под маской местного гражданина орудовал агент врага, дезорганизуя оборону.

## **Используй телефонную сеть!**

Большая телефонная и телеграфная сеть города при сохранности ее облегчает информацию обороняющихся войск о ходе боя в различных районах. Надо организовать контроль за всеми переговорами, охрану проводов и дежурство у аппаратов, чтобы враг не мог нарушить связь и передавать ложные сведения, дезинформируя оборону.

Работники телефонных станций! Ваша роль в усиленной борьбе с врагом в городе огромна, учтите это и стойкой работой на своем посту помогайте бойцам объединенными усилиями беспощадно бить его!

На центральных станциях своевременно должны выключаться те телефоны, которые захвачены врагом, и те, которые по плану обороны не могут быть использованы.



## Стойко оборонять каждый дом!

Отечественная война показала многочисленные примеры стойкой обороны отдельных домов, когда враг вынужден был большой кровью брать с бою каждый этаж дома, каждую лестничную клетку, каждую квартиру, каждую комнату в квартире.

Упорная оборона не боится окружения. Не имея никакой возможности оборонять первый этаж дома, защитники его уходят во второй этаж и оттуда ведут бой. Будучи вытесненными из второго этажа, уходят в третий. Измотав и обескровив противника в одной квартире, защитники дома через проломы в стене (при отсутствии других ходов) уходят в другую квартиру, минируют проходы за собой и оттуда вновь организуют бой.

Нередки в практике уличных боев такие случаи, когда враг, захватив даже 1-й и 3-й этаж дома, должен отвоевывать боем 2-й этаж и чердак.

Небольшая группа смелых, инициативных бойцов. самоотвержение и стойко

отстаивающих порученный их обороне дом, становится неуязвимой для врага, в то же время заставляя противника терять десятки и сотни своих солдат и офицеров, изматывать целые подразделения.

Потерянное противником время используется для подготовки и проведения контратак, возврата утраченных позиций и вместе с оставшимся гарнизоном дома к полному очищению всех квартир и подвалов от оставшихся солдат противника.

### **Не забудь городской транспорт!**

От работы городского транспорта во многом зависит успешность борьбы с врагом в городе.

Городской транспорт — трамвай, катера, баржи, автобусы, троллейбусы и все автомашины — дает возможность быстро маневрировать силами внутри города в интересах обороны, обрушиваться сильной контратакой на врага там, где он не ожидал. Транспорт выполняет работу по

**подвозу бойцам огнеприпасов, строительных материалов и вооружения.**

**Необходимо весь транспорт из районов, захваченных противником, своевременно удалять или портить, чтобы его не мог использовать враг.**

### **Будь готов к использованию каналов и рек!**

**Систематические бомбардировки с воздуха и непрерывные артиллерийские обстрелы могут создать невозможные условия транспортировки по улицам боеприпасов, продуктов питания и вывоза с боевых рубежей раненых. В этих случаях максимально должны быть использованы каналы и реки, проходящие через город, обеспечивающие более короткие пути. Они менее всего будут подвержены завалам, пожары не будут мешать движению по ним, а высокие набережные явятся хорошим укрытием от осколков мин и снарядов. Лодки с подвесными моторами, гребные лодки, плоты с шестью для проталкивания их по воде мо-**

гут явиться хорошими транспортными средствами. В зимних условиях каналы и реки должны быть использованы как ледяные дороги.

Одновременно учти, что зимой каналы, с их высокими набережными, могут противником использоваться для просачивания мелких групп автоматчиков в глубину обороны. Парализуй эту возможность правильным расположением своих огневых точек и непрерывным наблюдением.

*Все эти условия боя в большом городе работают на нас, способствуют нам и усиливают нас. Надо только тщательно продумать все и во время организации обороны усилить влияние этих благоприятных факторов. Борьба в городе сопровождается и трудностями, которые надо решительно преодолевать.*

**Следи за происками лазутчиков врага!**

Каждый советский гражданин осаждаемого города должен быть стойким защитником его. Надо отбросить обыва-

тельную вялость постороннего наблюдателя! Каждый должен настороженно и внимательно следить за окружающими людьми и их делами. Надо организовать беспощадную борьбу с диверсантами и шпионами. Каждый советский гражданин должен бороться с болтунами и паникерами.

Попытка врага дезорганизовать оборону города начинается еще до подхода его к самому городу. Городские условия облегчают диверсионную, подрывную и шпионскую работу. Агенты врага, ранее засланные в город, диверсанты, засланные непосредственно перед наступлением, просочившиеся сквозь линию фронта или сброшенные на парашютах, стараются расстроить и дезорганизовать оборону города путем распускания различных ложных слухов, сея панику среди населения и войск, стараются разрушить или дезорганизовать работу промышленности, транспорта, электросети, водопровода, телефонной сети. Они стараются уничтожить склады с горючим и огнеприпасами и другие объекты военного

значения, пытаются охладить врагу при воздушных налетах или артиллерийском обстреле города. В своей шпионско-диверсионной работе враг опирается на шкурников, трусов, паникеров из местного населения, как на своих прямых пособников, которые охотно треплют языком, распространяя версии врага среди знакомых. Они разбалтывают секретные сведения, за получением которых охотится агентура врага. Во время самого боя агентура врага, под видом невинных «местных жителей», «красноармейцев», «командиров» и «различных представителей», старается внести панику путем передачи ложных сведений о характере боя, сигнализирует подразделениям врага светом из окон, ракетами, звуковыми сигналами, вывешиванием на крышах и балконах различных сигнальных вещей и т. д.

*Охрана важных объектов, четкая организованность, настороженная повседневная бдительность, спокойная, твердая выдержка, пресечение всякой болтовни и беспощадная расправа с диверсантами,*

*агентами врага и их пособниками — тру-  
сами, паникерами, шкурниками и преда-  
телями — вот та могучая стена, о которую  
разбиваются коварные происки врага и  
усиливается стойкость обороны.*

**Помни, что ограниченность обстрела в го-  
роде восполняется уничтожением врага  
в рукопашной схватке!**

В городе не всегда возможно вести прицельный огонь на большие дистанции, потому что видимость ограничивается ближайшими домами. Огонь вдоль улиц можно вести далеко, но не всегда наступающий противник будет пользоваться улицей. Он может наступать дворами. Эта неизбежная стесненность в применении огневых средств придает исключи-тельно важное значение рукопашному бою с применением гранаты, штыка, приклада. Все бойцы должны смело бросаться в атаку, помня, что приближение русского штыка вносит смятение в ряды врага.

**Огневые средства для обстрела улиц.**

площадей, бульваров должны быть хорошо замаскированы и защищены.

**Согласовывай свои действия с соседом!**

Обороняя свой квартал или дом, знай, что по соседству дерутся твои товарищи, а позади твой командир, — чаще доноси и сообщай им о себе и узнавай о них, чтобы своевременно помогать друг другу.

Войсковые подразделения, обороняющие отдельные кварталы или районы, часто лишены возможности поддерживать друг друга своим огнем и наблюдать за действиями друг друга. Это создает изолированность и разобщенность боевых порядков и вызывает затруднение в согласованности их действий.

Чтобы в этих условиях обеспечить взаимодействие в бою, необходимо организовать бесперебойную связь между очагами обороны, главным образом за счет посыльных-связных. В этом большую помощь могут оказать местные жители, пионеры, школьники, которые хорошо знакомы со своими и близлежащими



дворами и путями перехода с одного двора на другой.

Для связи должна быть широко использована местная телефонная сеть, различные средства сигнализации с крыш домов, с которых видны оба объекта.

Кроме того командир должен организовать непрерывное ознакомление с обстановкой в бою внутри населенного пункта через усиленную сеть наблюдателей, роль которых может выполнять не только взрослое население, но и пионеры.

Короткие контратаки из одного объекта обороны на противника, создающего угрозу захвата другого соседнего объекта, являются категорическим требованием, обеспечивающим боевое взаимодействие.

### **Подготовь запасные позиции на случай обвала или пожара!**

Бой в большом городе всегда сопровождается пожарами и обвалами зданий от артиллерийского огня, авиабомбардировки и от прямого взрыва или поджога противником.

Эти обстоятельства должны быть учтены при подготовке к обороне. Если один дом подготовлен к обороне, то на случай пожара должно быть подготовлено для боя другое здание или позиция во дворе дома. При устройстве позиции во дворе ее следует относить от здания на такое расстояние, чтобы обвал его не завалил позицию (примерно не ближе половины высоты здания). Борьбу с пожарами ведут пожарные звенья групп самозащиты и местные пожарные команды.

*Обороняющийся в городе должен преодолеть эти затруднительные условия, заранее предусматривая их, и подготовить разгром врага на улицах своего города.*

---

## ОРГАНИЗАЦИЯ ОБОРОНЫ В ГОРОДЕ

Для организации обороны город разделяется на рубежи, сектора, районы, узлы и кварталы. Нарезка секторов и районов производится с учетом вероятных направлений вторжения противника, естествен-

пых рубежей (рукавов рек, каналов, крепостных стен, валов и т. д.), жизненных и важнейших объектов города (электростанции, водопровода, почтамта, складов и т. д.). Сообразно распределению городской площади на объекты каждый из таких объектов поручается оборонять определенному войсковому подразделению (части) или отрядам из местного Народного ополчения, причем последние лучше использовать для обороны района, в который входит их производственное предприятие (завод, фабрика, учреждение).

Организация обороны в городе должна быть проведена во всех деталях, более тщательно, нежели в полевых условиях. Надо считаться с тем, что во время самого боя в городе руководящее влияние командира сильно затруднено разбросанностью бойцов и отсутствием зрительной связи с ними. Это затруднение восполняется четким указанием каждому бойцу способов его действий и установлением различных сигналов (открытия

огня, сбора для контратаки, перемены позиции и т. д.).

Каждый командир подразделения, получивший боевую задачу по обороне объекта (квартала, узла и т. д.), должен после тщательной рекогносцировки установить:

В каких направлениях надо подготовить огонь, из какого оружия, какие для этого выбрать и подготовить позиции (основные и запасные на случай разрушения здания или пожара)?

Как оборудовать и укрепить избранные позиции, чтобы они надежно защищали бойцов от пуль и осколков, какие подручные материалы можно использовать для этого?

Какие и где устроить препятствия против пехоты и танков, из какого материала, кого выделить с бутылками и связками гранат для уничтожения танков и где им подготовить места?

Где, сколько, кого расположить в качестве наблюдателей, за какими улицами, дворами им наблюдать, как передавать результаты наблюдения?

Кто из жителей остался в домах для помощи обороне, что они собой представляют, какие поручения им дать?

Какими скрытными путями можно пройти подразделению для помощи соседу?

Как поддерживать связь с соседними подразделениями обороны и старшим командиром (телефоны, связные, сигналы), кто это будет выполнять?

В каких местах будет контратакован противник, какое подразделение будет выполнять контратаку, какими путями оно будет выходить к объекту атаки, как оно будет поддержано огнем?

Где будут укрыты бойцы во время арт-подготовки и авнабомбардировки противника (щели, подвалы и т. д.)? По какому сигналу (команде) они будут занимать позиции для борьбы с танками и пехотой? У всех ли бойцов есть исправные противогазы? Где подготовить газоубежище?

Откуда, какими путями, кто будет подносить патроны, гранаты и пищу бойцам?

Кто будет оказывать помощь раненым и кто, куда будет выносить их?

Где будет находиться командир в различные периоды боя и кто его будет замещать?

Вот перечень тех вопросов, практическое решение которых придает обороне организованность, четкость, устойчивость и обеспечивает успешный разгром наступающего врага.

Все вопросы подготовки к обороне решаются с учетом тех мероприятий, которые подготовлены распоряжением старшего командира (противотанковые и противопехотные препятствия, позиции противотанковой и полковой артиллерии, пулеметных и минометных подразделений и задачи их).

### **Тщательно организуй огни!**

При организации системы огня необходимо стремиться придать ему большую настильность. Для этого пулеметы целесообразно располагать в подвальных этажах зданий. Стрелки располагаются в до-

мах на втором, третьем этажах и во дворе, который дает сносную возможность обстрела противника. Снайперов и наблюдателей лучше располагать на крышах, деревьях или в окнах верхних этажей. Для наблюдения за противником в закрытых дворах высылаются дозоры. Для удобства маневрирования и смены позиций минометы располагаются во дворах и на улицах, дающих возможность обстрела противника как на дальние, так и на близкие расстояния.

Во всех случаях организации огня необходимо стремиться массировать его на особо вероятных направлениях наступления значительных сил противника (рис. 1). При этом необходимая плотность огня достигается расположением огневых средств по этажам (многоэтажное расположение). Это массирование огня надо давать в том месте, где противнику должно быть нанесено максимальное поражение для последующего уничтожения его контратакой (рис. 2).

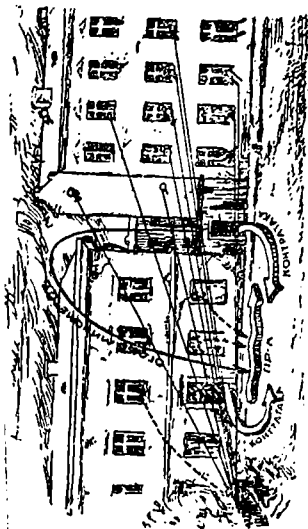
Для того чтобы прикрыть массированным огнем каждую улицу, может нехва-



М—огонь минометов  
П—огонь пулеметов  
А—огонь автоматчика  
ПТ—огонь противотанковых пушек

Рис. 1. Массирование огня по улице





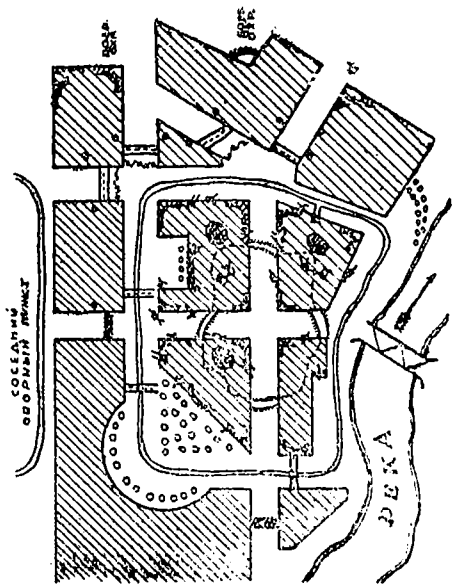
- ○ истребитель танков  
 ○ ручные гранаты  
 ○ снайпер-дально-даль  
 ○ стрелок  
 ○ ручной пулемет  
 ← станковый пулемет  
 — противотанковое ружье














рис. 2. Достижение плотности огня за счет многооружного  
 расположения огневых средств (по эскизам)

тить огневых средств, вследствие чего некоторые направления в огневом отношении могут оказаться малосильными. Опыт говорит, что враг, получивший сильное сопротивление в одном направлении, иногда быстрым маневром переносит удар в другое, более слабое место. Учитывая это, обороняющийся должен предусмотреть несколько позиций для таких огневых средств, как пулеметы и противотанковые ружья, с тем чтобы в другом направлении противопоставить врагу такую же сильную систему огня за счет маневра огневыми средствами с одной позиции на другую.

Для успешности такого маневра необходимо предусмотреть подготовку путей перехода с позиции на позицию.

Существенно важной является оценка внешних углов домов на перекрестках улиц. Мы очень часто в этих углах располагаем пулеметы. Учитывая опыт борьбы на улицах, надо считать, что расположение в этих углах пулеметов не обеспечивает им длительность огневого воздействия на противника и подвергает их



-  граница опорного пункта
-  противотанковый ров
-  истребитель танков
-  проволочная сеть
-  заград
-  баррикада
-  расположение стрелкового отделения
-  станковый пулемет
-  противотанковый ров
-  минометная батарея
-  противотанковая пушка
-  проход через порты
-  сборный пункт ударных групп для контратак

**Рис. 3. Расположение огневых средств и живой силы в ротном опорном пункте (в городе)**

быстрому выведению из строя огнем артиллерии, танков и минометов, которыми насыщены боевые порядки наступающей пехоты врага.

Для надежного огневого обеспечения определенной улицы пулеметы следует располагать в глубине улицы в некотором расстоянии от перекрестка, где они труднее обнаруживаются противником и не подвергаются огню артиллерии, танков и минометов сразу с нескольких направлений. Сочетание огня пулеметов на двух перекрещивающихся улицах обеспечивает надежную плотность огня на самом перекрестке (рис. 3).

Для обеспечения маневра обороняющийся должен подготовить проходы из центра опорного пункта к любой точке обороняемого объекта. В тех местах, где проход продолжается переходом улицы, необходимо возводить завалы (баррикады), чтобы защитить переходящих бойцов от огня противника, ведущегося вдоль улицы, как это показано на рисунке 3.

Для оборудования позиций используются мешки, бочки, ящики с песком или землей. Все оборудование надо сочетать с защитными свойствами каменных стен домов. Для каждой огневой позиции каждого пулемета и бойца должен быть подготовлен выход во двор и на улицу.

При подготовке огневых позиций в окнах домов надо считаться с тем, что закладка всего оконного проема снизу доверху с оставлением очень узкой бойницы стесняет поле зрения стрелка, создает большие участки мертвого пространства, лишает его возможности выбрасывать гранату и в случае необходимости быстро выскакивать через окно, для того чтобы добивать противника штыком и прикладом.

При подготовке окна как огневой позиции надо учитывать все это.

Окно следует закладывать так, чтобы перекрытие защищало бойца от пуль, осколков снаряда и шrapнели, т. е. на полметра выше его головы. Верхняя часть окна закрывается навесным листом

фанеры, защищающей окно от попадания ручных гранат с улицы. При необходимости бросить гранату стрелок оттягивает на себя нижний край фанеры (как фрамугу), бросает гранату и снова опускает фанеру (рис. 4).

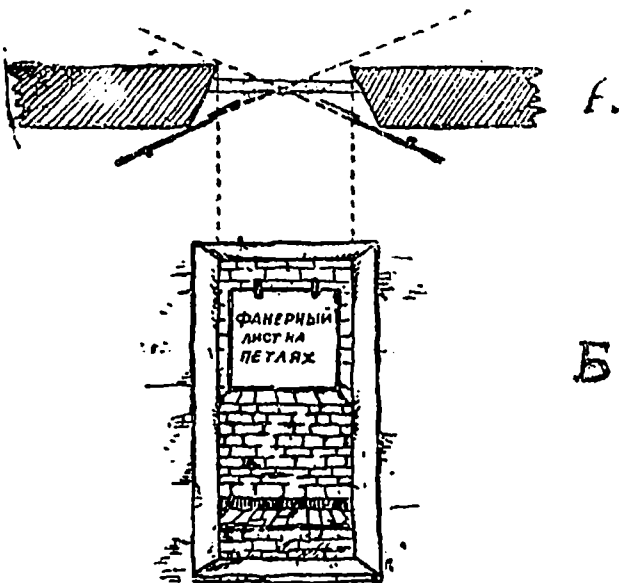
Для увеличения сектора обстрела амбразура делается по всей ширине окна.

Для усиления поражающего действия огня в окнах верхних этажей домов должны быть подготовлены для сбрасывания на врага тяжелые предметы (камень, утюги, гири и др.), а для ослепления его струей воды — пожарные рукава.

### **Устраивай препятствия!**

В городских условиях устройство препятствий облегчается наличием различного подручного материала и небольшой протяженностью площади (улиц, проходов), подлежащей заграждению.

Против пехоты устраиваются завалы, засеки из кольев, досок, железных оград с заостренными концами в сторону врага, и баррикады. Проволочная сеть



- А—использование всей ширины сква для увеличения сектора обстрела;  
 Б—подгот вна окна для ведения огня, выброски гранат и выскакивания для контратаки

Рис. 4.



может быть устроена на кольях или внаброс. Хорошим препятствием являются обнаженные провода с током высокого напряжения или пропускание этого тока через проволочную сеть. Против танков улицы перекапываются рвами, на флангах которых устанавливают противотанковые пушки. Необходимо применять минирование улиц. Минирование может выполняться простым расположением мин в два-три ряда. Для лучшего действия следует применять передвижные мины, т. е. привязывать их за веревку, протянутую поперек улицы. В случае движения врага мины подтягиваются под идущий танк бойцами, укрытыми по обеим сторонам улицы.

Кроме мин для борьбы с танками необходимо устраивать завалы. Противотанковые завалы устраиваются из бревен, камней, цементных плит, рельс и т. д. Места истребителей танков надо готовить впереди противотанковых препятствий, чтобы использовать остановку танков для уничтожения их связками гранат и бутылками с горючей смесью.

При перекопке широких улиц и устройстве на них баррикад следует располагать их под некоторым углом, чтобы во время атаки противника обеспечить фланговый огонь по его пехоте и танкам.

### **Организуи наблюдение за врагом!**

Ограниченность обзора в городе может привести к незаметному просачиванию противника скрытыми путями на объект обороны. На крышах домов, в переулках, во дворах надо расставить наблюдателей. Каждому наблюдателю надо дать определенную полосу для наблюдения. Результаты своих наблюдений они передают сигналами (установленными заранее) старшему наблюдателю при командире. К тем наблюдателям, сигналы которых не могут быть видны старшему наблюдателю, придается связной для передачи результатов наблюдения командиру.

Особое внимание должно уделяться маскировке наблюдателя, с тем чтобы он сам не стал жертвой вражеского снайпера.

## Хорошо подготовь контратаку!

При организации обороны необходимо предусмотреть как внутри своего расположения, так и перед ним наиболее вероятные места просачивания и скопления наступающего противника, в которых наиболее удобно нанести ему удар штыком и гранатой. К этим местам заранее надо разведать скрытые подходы и места развертывания для удара. Этими местами будут улица перед баррикадами, перекрестки улиц и т. д.

Для большей успешности контратака должна совершаться одновременно с нескольких направлений. Контратака против наступающего противника проводится из дворов по обеим сторонам улицы, в то время как с фронта он уничтожается огнем пулеметов и минометов.

На перекрестке улиц контратака может осуществляться с трех сторон. Каждый боец должен знать, каким путем он будет выходить для контратаки на каждое направление. До контратаки эти штурмовые ударные группы располагаются

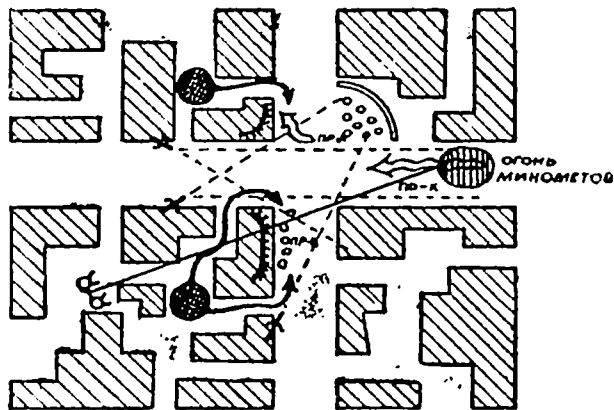
в дворах, откуда им удобнее выходить на любое направление, часть из них может быть привлечена для ведения огня из домов, расположенных уступом позади передних обороняемых домов.

При организации контратаки необходимо учитывать наиболее благоприятный момент ее. Самым удачным моментом контратаки будет уклонение противника от огня обороны, когда он еще не организован для самого штурма и когда ему непосредственно перед объектом нанесено сильное поражение огнем (рис. 5).

Для оказания помощи соседу необходимо разведать и подготовить пути выхода для контратаки к его объекту обороны.

### **Сделать оборону живучей!**

Артиллерийским и минометным огнем и бомбометанием противник будет стремиться уничтожить опорные пункты, огневые точки, сделать проломы в стенах зданий и каменных заборах для прохода своих солдат, сделать завалы для при-



стрелки



станковый пулемет



ударная группа



противник



минометы

Рис. 5. Сочетание огня и контратак в удичном бою

крытия ими движения своих частей от огня защитников города. Нельзя терять время и оставлять такие завалы без прикрытия их живой силой, без прикрытия подступов к ним огнем. Каждое разрушенное здание на боевых рубежах города должно немедленно приспособляться к обороне. Вместо разрушенных огневых точек должны сейчас же создаваться новые, для которых используются проломы в стенах и развалины строений.

### **Организуй бесперебойную связь!**

Для связи необходимо использовать телефоны местной телефонной сети, полевые телефоны, пеших-связных, мотоциклистов и различные средства сигнализации. Телефоны местной сети могут быть повреждены противником, поэтому только на них строить связь нельзя. Самым надежным средством связи являются пешие-связные, велосипедисты и мотоциклисты. В масштабе действий роты, взвода доступнее и надежнее пешие-связные, роль которых успешно смогут выполнять

пионеры-школьники, отлично знающие все закоулки, проходы, стены, заборы и т. д.

Все связанные должны быть на строгом учете, чтобы под личиной доброжелательного гражданина враг не смог распространять ложные сведения и сеять панику.

### **Подготовь для бойцов укрытия!**

Чтобы сохранить живую силу при артиллерийском обстреле и авиационной бомбардировке до момента наступления пехоты и танков врага, надо стрелков отводить в бомбоубежища и щели, оставляя на позиции лишь часть пулеметчиков, наблюдателей и дежурных от каждого отделения.

Если в районе расположения подразделения этих убежищ не имеется, то необходимо вырыть во дворе щели. Перед укрытием бойцов в убежища надо объявить всем, по какому сигналу или команде они немедленно должны занять свои позиции.

## Подготовь средства противохимической защиты!

В бессильной злобе к защитникам города противник будет прибегать к различным средствам для подавления их воли к сопротивлению. Он может применять боевые отравляющие вещества.

Организуя оборону командир должен заблаговременно проверить — у всех ли бойцов имеются противогазы и индивидуальные противохимические пакеты и их состояние (исправны ли они). Необходимо также предусмотреть приспособление нижних этажей зданий под газоубежища, куда могли бы помещаться часть бойцов при длительной химической атаке, а также раненые бойцы, не могущие пользоваться противогазами.

Если противник прикрывает свое наступление и атаку дымовой завесой, то часть огневых средств и живой силы должна быть немедленно выдвинута несколько вперед от основных позиций, чтобы нанести поражение врагу раньше, чем он



ожидал, и окончательнo добить его с основных позиций.

**Позаботься о своевременном подносе патронов и пищи бойцам и о выносе раненых!**

Каждый очаг обороны в городе должен быть готов к длительному бою в окружении, поэтому необходимо заранее запастись значительным количеством патронов, гранат, бутылками с горючей смесью и т. д. Кроме того командир обязан выделить специальных людей для подноски патронов и пищи во время боя. Подносчики патронов должны хорошо изучить скрытый путь, по которому они будут доставлять их бойцам от патронного пункта.

Оказание первой помощи раненым бойцам должны будут производить дружинницы и женщины из числа жителей города. Необходимо, чтобы они заранее были ознакомлены с позициями, где располагаются бойцы подразделения, где на-

ходится транспорт для эвакуации и где ближайший пункт медицинской помощи.

*Хорошо продуманная, четко организованная и сильно укрепленная оборона объекта в городе обеспечит необходимые стойкость и упорство бойцов в бою.*

---

## ВЕДЕНИЕ ОБОРОНИТЕЛЬНОГО БОЯ В ГОРОДЕ

Для вторжения в город враг будет стремиться сковать оборону на многих направлениях, но главные свои усилия он будет направлять на одном-двух участках. Поэтому очень важно своевременно разузнать направление главного удара, с тем чтобы соответственно ему подготовиться к использованию главных сил обороны.

Как правило, вторжению в город врага предшествует сильная авиационная и артиллерийская подготовка, на которую обычно враг рассчитывает как на лучшее средство не только подавить материаль-

ные элементы обороны, но и сломить дух обороняющихся частей. Основной задачей обороняющихся в этот период являются укрытие живой силы в бомбоубежищах и щелях, борьба с артиллерией и авиацией и железная выдержка с готовностью встретить огнем и штыком живую силу. Кроме того надо иметь в виду, что в этот момент агентура врага будет работать очень усиленно, распространяя различные слухи и убеждая в нецелесообразности сопротивления. Лазутчики врага будут стремиться сигнализировать своей артиллерии и авиации и показывать цели в наших объектах обороны. Наблюдатели и весь состав обороняющихся подразделений должны своевременно обнаруживать эту деятельность врага и уничтожать его.

### **Смело встречай и громи танки!**

Излюбленным и обычным способом наступления врага является танковая атака, предшествующая наступлению пехоты. Проходящие по улице танки обычно ве-

дут очень сильный беспорядочный огонь во все стороны. Как правило, этот огонь ведется для устрашения, а не по цели. К этому времени истребители танков и бойцы, подтаскивающие под танк мины, должны быть на подготовленных местах. При подходе танков к препятствиям истребители забрасывают их связками гранат, бутылками с горючим, а противотанковая артиллерия уничтожает их своим огнем. Как только вражеские экипажи полезут из танков, уничтожай их метким огнем и штыком!

### **Уничтожай вражескую пехоту!**

Наступающая за танками пехота должна быть встречена всеми видами огня обороны и уничтожена контратакой. На большие расстояния огня открывать не следует, чтобы не навлечь на свои огневые средства огонь минометов и танков противника. Наши минометы, периодически меняя позиции, должны интенсивным огнем расстреливать пехоту, пулеметы и минометы врага.

Ударные группы, которые по плану обороны должны контратаковать пехоту, выдвигаются дворами к месту контратаки, к которому приближается вражеская пехота. Атака с одной стороны улицы должна быть поддержана с другой. В этот период наблюдатели должны зорко смотреть за тем, не просачивается ли где пехота врага с флангов, и своевременно сигнализировать об этом командиру.

При перебежках по улицам под огнем обороняющегося пехота врага будет прижиматься к домам, в этот момент из окон домов на нее могут сбрасываться гранаты, тяжелые предметы и т. д. Если враг окружает объект обороны, он сдерживается огнем в одном направлении и сильно атакуется в другом. Отбив первую атаку, необходимо очистить свой объект от спрятавшихся бойцов врага, подготовиться ко второй атаке и проверить, есть ли патроны, мины и другие огнеприпасы.

Во время боя не забывай сообщать

о ходе его своим соседям и докладывать старшему командиру.

Свою пехоту и мотоциклистов враг будет стремиться перебросить на фланг и в тыл обороняемых объектов через менее защищенные направления. Пулеметным огнем с соседних участков и контратакой сбивай врага с машины и уничтожай его! Как только обнаружен обход мотопехоты и мотоциклистов, немедленно доноси об этом в тыл старшему начальнику!

### **Ни шагу назад!**

Стойко отражай противника, удерживая свой объект! Как бы силен противник ни был, не оставляй своей позиции без приказа командира. После команды «переманить позицию» не передвигайся по улице — попадешь под пулемет врага, двигайся двором к следующему дому и снова встречай и рази противника огнем, штыком и гранатой.

Если из глубины расположения города предпринята сильная контратака, подразделения, обороняющие объекты на пу-

тях этой контратаки, включаются в нее, увеличивая интенсивность удара.

После успешного отпора во дворах и домах неизбежно будут оставаться не успевшие отойти бойцы врага. Обороняющийся, восстанавливая положение обороны, должен тщательно осмотреть свой район и очистить его от остатков врага.

### **Организуй смелые ночные набеги!**

В ночное время противник не сможет развивать наступление в городе с такой же интенсивностью, как днем. Ночью он обычно занимается грабежами и подтягиванием новых сил. Танки, артиллерия и минометы противника в ночное время ослабляют свое действие и легко могут быть подвергнуты уничтожению выделенными для этого небольшими группами (отрядами) смельчаков.

После тщательной разведки места расположения техники и живой силы противника организуй отряды истребителей и громи врага! Для более быстрого и лег-

кого подхода к объекту нападения необходимо брать проводников из числа местных жителей, хорошо знакомых с этим районом.

Вокруг объекта обороны и внутри его в ночное время организуется сильная патрульная служба, чтобы, пользуясь темнотой, враг не мог к нему подобраться. Надо использовать преимущества ночи и хорошее знакомство с городом, чтобы ночными набегами уничтожать врага, не давая ему ни минуты покоя.

*Выдержка, организованность, строжайшая дисциплина и яростный сокрушающий удар по врагу несут ему смерть на улицах твоего города, а тебе — победу.*

---



## СОДЕРЖАНИЕ

Стр.

Каждый советский патриот, способный держать оружие, встает на защиту родного города . . . . .	3
Условия борьбы с врагом в городе . . . . .	12
Организация обороны в городе . . . . .	33
Ведение оборонительного боя в городе . . . .	57

---



**40 коп.**